



## Jak uzyskać dowód osobisty w Urzędzie Gminy Pleśna ?


### Dowód osobisty

Dowód osobisty mówi, kim jesteś,  
jakie masz imię i nazwisko.

Dowód osobisty mówi,  
że jesteś obywatelem Polski.



Dowód osobisty musi posiadać każdy,  
kto ma 18 lat.



Dowód osobisty jest ważny,  
by pojechać za granicę do państw Unii Europejskiej.  
Musisz go wtedy mieć przy sobie.



Jeśli masz 12 lat, twój dowód jest ważny 10 lat.

Jeśli masz mniej niż 12 lat, twój dowód jest ważny 5 lat.

Jeśli nie można wziąć odcisków palców,  
twój dowód jest ważny 1 rok.

Jeden rok to 12 miesięcy.

## **Kiedy musisz wymienić dowód osobisty ?**


Dowód osobisty musisz wymienić,  
gdy kończy się termin ważności dowodu  
(po 5 latach jak masz mniej niż 12 lat lub  
po 10 latach jak masz więcej niż 12 lat).

Wniosek o nowy dowód osobisty  
złóż co najmniej 30 dni przed upływem  
ważności starego dowodu osobistego.  
30 dni to miesiąc.



Gdy wyszłaś za mąż i zmieniłaś nazwisko,  
wniosek o nowy dowód osobisty  
złóż w ciągu 4 miesięcy.

Gdy twój dowód osobisty się zniszczy,  
złóż wniosek o nowy dowód osobisty.



Gdy zgubisz dowód osobisty,  
zgłoś to w dowolnym urzędzie  
lub w każdej chwili przez Internet na stronie GOV.pl.  
Wtedy e-dowód zostanie unieważniony od razu.  
Następnie złóż wniosek o nowy dowód osobisty.

Jeżeli zgubisz dowód osobisty na wakacjach,  
idź na policję tam, gdzie jesteś na wakacjach.  
Powiedz, że zginął ci dowód osobisty.  
Po powrocie z wakacji złóż wniosek o nowy.

## **Co musisz zrobić, by dostać dowód osobisty ?**

Dowód osobisty dostaniesz w Referacie Organizacyjno-Administracyjnym  
Urzędu Gminy Pleśna. Zajmuje się tym  
urzędnik do spraw ewidencji  
ludności i dowodów osobistych.

Urząd Gminy Pleśna jest w Pleśnej.

Do urzędu możesz przyjść:

w poniedziałki od 7:30 do 16:00

we wtorki od 7:30 do 15:30

w środy od 7:30 do 15:30

w czwartki od 7:30 do 15:30

w piątki od 7:30 do 15:00



## Jakie dokumenty są ci potrzebne, by dostać dowód osobisty?

Musisz wypełnić wniosek o wydanie dowodu osobistego.

Wniosek dostaniesz w Urzędzie Gminy Pleśna.

Dostaniesz go w pokoju numer 201 na drugim piętrze.

Jeżeli znasz się na komputerach,  
pobierz wniosek z Internetu.

Kliknij poniżej:

[Wniosek o wydanie dowodu osobistego](#)

Możesz wypełnić wniosek w komputerze,  
a potem go wydrukować.

Wniosek ma dwie strony.


Wydrukuj je na jednej kartce.



Wniosek możesz wydrukować  
i wypełnić długopisem.

Wniosek musisz wypełnić starannie (czytelnie).

W jednej kratce może być jedna litera.

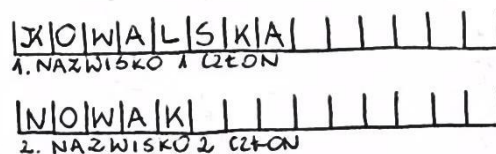


Jeżeli masz dwa nazwiska,

wpisz pierwsze nazwisko

w rubryce 1,

a drugie nazwisko w rubryce 2.



Jeżeli masz dwa imiona,  
wpisz pierwsze imię w rubryce 3,  
a drugie imię w rubryce 4.

M	A	R	I	A															
3. IMIĘ (PIERWSZE)																			
A	N	N	A																
4. IMIĘ (DRUGIE)																			

Jeżeli czegoś nie rozumiesz,  
poproś o pomoc.

Wniosek musisz podpisać.  
Podpis musi być własnoręczny.  
Nie możesz zrobić tego w komputerze.  
Jeśli masz więcej niż 12 lat, twój podpis będzie na  
dowodzie osobistym.



## Co jeszcze musisz przygotować i zabrać?

Do Urzędu zabierz stary dowód osobisty.  
Gdy go nie masz, zabierz inny dokument,  
na przykład paszport.  
Na dokumencie musi być napisane  
Twoje imię i nazwisko.

Dokument musi mieć Twoje zdjęcie.  
Może to być legitymacja szkolna.  
Może to być „biała legitymacja”.

FOTOGRAFIA 35 x 45 mm	LEGITYMACJA SZKOLNA
	Nr _____
data urodzenia _____	
zamieszkał/a w _____	
data _____	podpis _____

Zabierz jedną fotografię twojej twarzy.  
Fotografia musi być aktualna.  
Aktualna to znaczy zrobiona do 6 miesięcy  
przed złożeniem wniosku.




Na fotografii nie możesz mieć na nosie  
okularów z ciemnymi szklami.



Na fotografii nie możesz mieć czapki  
lub innego nakrycia głowy.



Sprawdź, czy fotografia jest odpowiednio duża.  
To ważne.  
Fotografia musi mieć odpowiednią wielkość.  
Przyłóż ją do ramki.  
Ramka jest we wniosku.  
Fotografia musi mieć taką samą wielkość  
jak ramka.



Jeżeli nie masz fotografii w domu, idź do fotografa.  
Poproś o fotografię do dowodu osobistego.



## **Pamiętaj!**

Za dowód osobisty nic nie płacisz.

Pieniądze nie są ci potrzebne.

0 zł

## **Co zrobić w Urzędzie?**

Wniosek musisz sam zanieść do Urzędu Gminy Pleśna.

Pamiętaj, żeby zabrać pozostałe dokumenty i fotografię.

Sprawdź, czy wszystko masz, zanim wyjdiesz z domu.



Gdy jesteś ubezwłasnowolniony, przyjdź do Urzędu Gminy Pleśna z rodzicem lub opiekunem prawnym.

W Urzędzie wszystko załatwisz w pokoju numer 201 na drugim piętrze.

Przed wizytą możesz zadzwonić do urzędnika i zapytać go, jakie dokumenty musisz przynieść ze sobą. Numer telefonu to 14 629 28 37.



Jeśli nie chodzisz lub jesteś osobą schorowaną i nie możesz sam przyjść do Urzędu, zadzwoń pod numer telefonu:

- 14 688 26 20 lub
- 14 688 26 21 (Stacja Mobilna - Urząd Miasta Tarnowa "Wydział Dowodów Osobistych")



Urzędnik przyjedzie do ciebie do domu.

Jeśli masz więcej niż 12 lat, urzędnik weźmie od ciebie odciski palców.

Odciski palców będą zapisane w twoim dowodzie osobistym.



Po załatwieniu sprawy dostaniesz od urzędnika potwierdzenie.



Jeśli masz telefon komórkowy, możesz podać numer urzędnikowi. Dostaniesz SMS, że możesz odebrać dowód osobisty.





Na nowy dowód osobisty  
będziesz czekać miesiąc.  
Po miesiącu, czyli po 30 dniach,  
idź znowu do Urzędu.



Dowód osobisty musisz odebrać sam.

### **Co w sytuacji kiedy nie możesz sam odebrać dowodu osobistego?**

Jeśli nie możesz sam przyjść po dowód, zadzwoń do Urzędu i zapytaj, co masz zrobić.

Po miesiącu, czyli po 30 dniach,  
dowód osobisty może  
odebrać za ciebie inna osoba.  
Osoba ta musi mieć upoważnienie  
napisane na kartce przez ciebie.  
Upoważnienie musisz podpisać.



Opracowano na podstawie materiału Urzędu Miasta Poznania (wraz z wykorzystaniem niektórych grafik)